

第60回（2021年度）

(公社)日本地すべり学会 研究発表会および現地見学会

新技術紹介（企業展示）セッション 発表者マニュアル

【 目 次 】

1. 新技術紹介（企業展示）の概要	1
2. LINC Biz登録（ID、パスワード）	4
3. LINC Bizログイン	5
4. 新技術紹介（企業展示）の準備、展示について	6
5. 新技術紹介（企業展示）の日時、発表方法、コアタイムについて	12
6. 新技術紹介（企業展示）の展示、発表にあたっての留意点	14
7. 新技術紹介（企業展示）の発表者タイムスケジュール	14
8. 本資料に関するお問い合わせ先及び大会当日の緊急連絡先	15

令和3年9月3日

第60回研究発表会および現地見学会実行委員会

1. 新技術紹介（企業展示）の概要

例年、新技術紹介セッションは、開催会場でのポスターや機器の展示により、発表者皆様の技術紹介をお願いしておりますが、今年度は、オンライン開催となるため、新しい方法で開催致します。

(1) 新技術展示の発表形式としまして、今回は「LINC Biz」を使います。LINC Bizの概要につきましては、紹介サイト「<https://getlincbiz.jp/>」を参照してください。

(2) ポータルサイト（LINC Biz）にログインする際、ID、パスワードが必要となりますので、発表者及び参加者の皆さんへ事前にメールにてお知らせします。なお、新技術紹介の担当者の方々（2名まで）へは、展示物アップロード開始となる9/6（月）の前週（～9/3金曜）までにお知らせします。

参考までに、ポータルサイト（LINC Biz）の画面構成及び用語を以下に示します。（図-1.1 参照）



図-1.1 ポータルサイト（LINC Biz）の画面構成及び用語

(3) 新技術紹介用の「ポスター」、「静止画像」（JPEG、PDF、PNG形式）、「動画」（MP4形式）及び「音声」（MP4audio形式）をアップロードすることができます。ただし、「パワーポイント」（PPT形式）はアップロードすることができません。

(4) 研究発表会開催（9/15水曜）前となる9月13日（月）9:00より、参加者に対して展示物が公開可能となります。また、開催終了（9/16木曜）後の、9月17日（金）17:00まで展示公開されております。

(5) 大会期間中、コアタイムを設けて参加者を招待します。新技術展示に対するコアタイム時間は、大会初日の9月15日（水）13:00～15:00、及び大会2日目の9月16日（木）13:00～13:45で設定されております。

(6) 新技術紹介セッションの発表要旨は、講演予稿集に掲載致します。（事前に提出頂いたA4版1ページ）

(7) ポスター、静止画像の展示イメージは以下の通りです。（図-1.2参照）

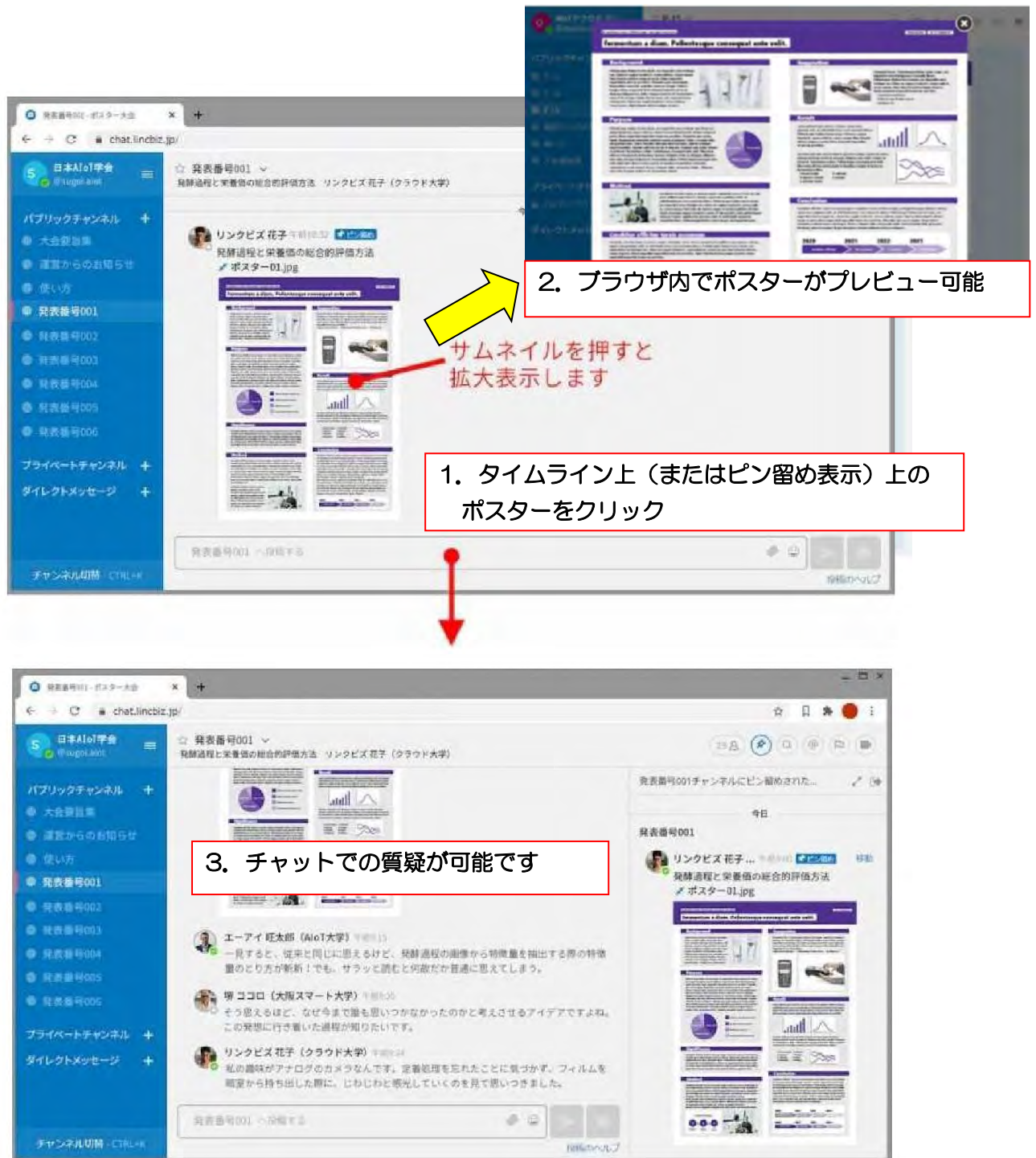


図-1.2 ポスター、静止画像の展示イメージ

(8) 新技術紹介の担当者に対して、LINC Biz ID・PASSを2ライセンス/社で発行しますので、コアタイムやビデオ会議使用の際、ご活用ください。(2名分)

2. LINC Biz 登録 (ID、パスワード)

(1) 新技術紹介の担当者へは、9月3日(金)までにLINC Bizからの招待メール(図-2.1)が届きます。赤枠の招待リンクにアクセスをし、図-2.2の手順に従う登録を済ませて下さい。

- 注意)・招待リンクが無効の場合、大会事務局宛にご連絡ください。
- ・招待メールが通知されない場合、参加登録の際に登録されたメールアドレスに誤りがある可能性があります。お手数ですが、大会事務局までお問合せ下さい。

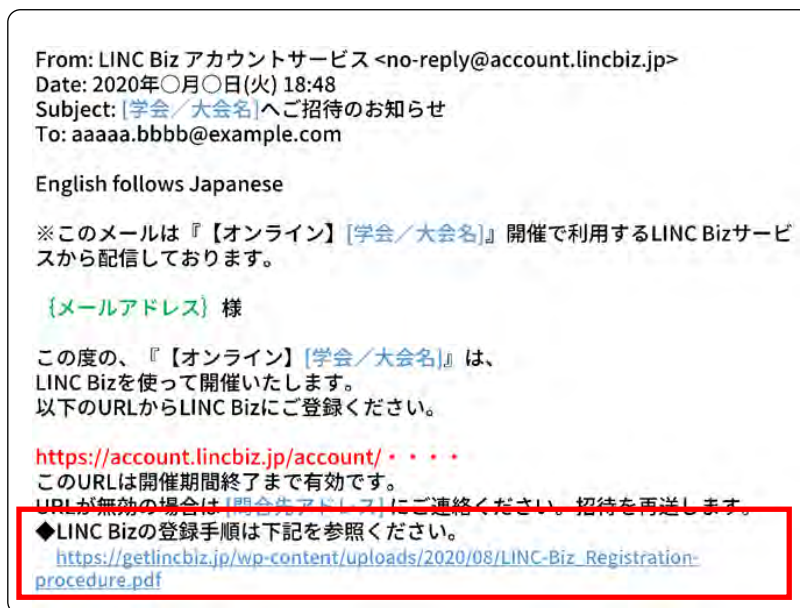


図-2.1 LINC Bizからの招待メール

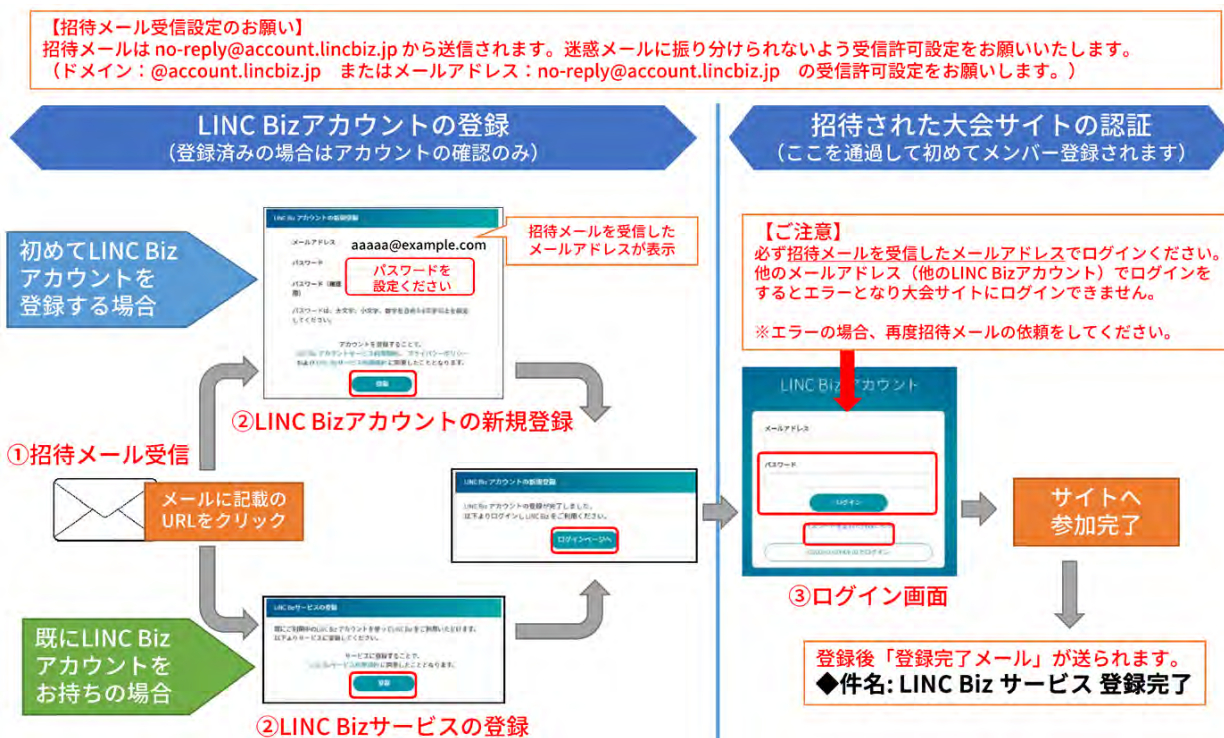



図-2.2 LINC Biz登録手順

3. LINC Biz ログイン

(1) 登録完了後は、以下の方法で大会サイトにアクセスができます。

※登録完了後に送られる「LINC Bizサービス登録完了」メールのログイン、URLからもアクセス可能です。

- ① LINC Bizサイトにアクセス
- ② 画面右上のログインを選択



LINC Biz ホームページ <https://getlincbiz.jp/>

【登録完了メールからログインする場合】

件名：LINC Biz サービス 登録完了

サービスへの登録が完了しました。
以下のURLよりログイン頂き、LINC Bizをご利用ください。

ログインURL：

[https://chat.lincbiz.jp/チームID\(a000000\)/.....](https://chat.lincbiz.jp/チームID(a000000)/.....)

モバイルアプリでのご利用など、ログインにチームIDが必要となる場合は下記のチームIDをご入力ください。

チームID：
a000000

【ご注意】新技術紹介セッションはモバイルアプリのご利用はできません

URLをクリック

- ③ ログイン



招待メールから登録したメールアドレスでログイン



登録完了メールが送られたメールアドレスでログイン

- ④ 所属チーム一覧から選択



大会サイト



図-3.1 LINC Bizログインの手順

4. 新技術紹介（企業展示）の準備、展示について

4.1 準備

- (1) 新技術紹介の担当者は、事前にWeb上に、ポスター、静止画像（JPEG、PDF、PNG形式）、動画（MP4形式）、音声（MP4audio形式）等の展示物をアップロードしていただきます。（JPEG、PNGのみサムネイルでも表示可能）
ここで参考までに、投稿可能なファイルの制限事項を以下に示します。（表-4.1参照）

表-4.1 投稿可能なファイルの制限事項

項目	内容
対応ファイル	PDF、静止画：JPEG、PNG、動画：MP4、音声：MP4 audio ※サムネイル表示はJPEG、PNGのみ対応 ※画像の解像度は6048 × 4032 pixel 以内
ファイル容量	1 ファイルあたり100MBまで。
投稿時の制限	1回の投稿で同時に5 ファイルまでアップロード可能。 6ファイル以上の場合は、投稿を複数回に分けてください。
ダウンロード制限	パブリックチャンネル（ポスターチャンネル）にアップロードしたファイルはダウンロードできません。

【注意事項】

※ プライベートチャンネル、ダイレクトメッセージにアップロードしたファイルはダウンロード出来ませんので投稿の際はご注意ください。

- (2) 新技術紹介におけるデータの形状は、パソコン、タブレット等の画面に合わせて横A4をお勧めします。
- (3) 画像の解像度は、6048×4032pixel以内でお願いします。
- (4) パワーポイントはLINC Biz上では開けません。（必要であれば、PDF化・JPEG化してください）


4.2 新技術紹介データの展示

(1) ポスター等展示物を、事前にLINC Bizにアップロードいただくようお願いします。自社の新技術紹介チャンネルへのアクセス方法は図-4.1を、アップロードの方法は図-4.2をそれぞれ参照ください。



- ※ ログインすると発表者も参加者も「大会要旨集」が表示されます。
- ※ サイドバーから「運営からのお知らせ」「使い方」のチャンネルに移動できます。

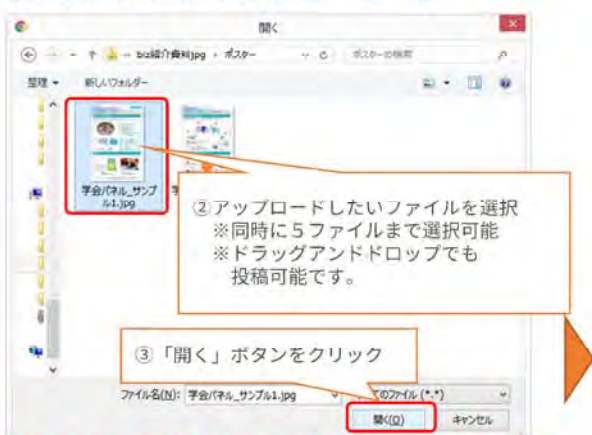
図-4.1 自社の新技術紹介チャンネルへのアクセス

1. メッセージ書込み欄のクリップマークをクリック → システムファイルビューワーが開きます。
2. アップロードしたいファイルを選択します。
3. 「開く」ボタンをクリック → 投稿欄の下にファイルが表示されます。
4. メッセージの投稿ボタン  を押します。
※このときに書込み欄にコメントを入力すれば、ファイルと一緒にコメントも投稿できます。

【メッセージ書込み欄】



【システムファイルビューワー】



※1回の投稿で同時に5ファイルまでアップロード出来ますがファイルの表示順がある場合は、1ファイルずつ投稿ください。

【ポスターのアップロード完了】

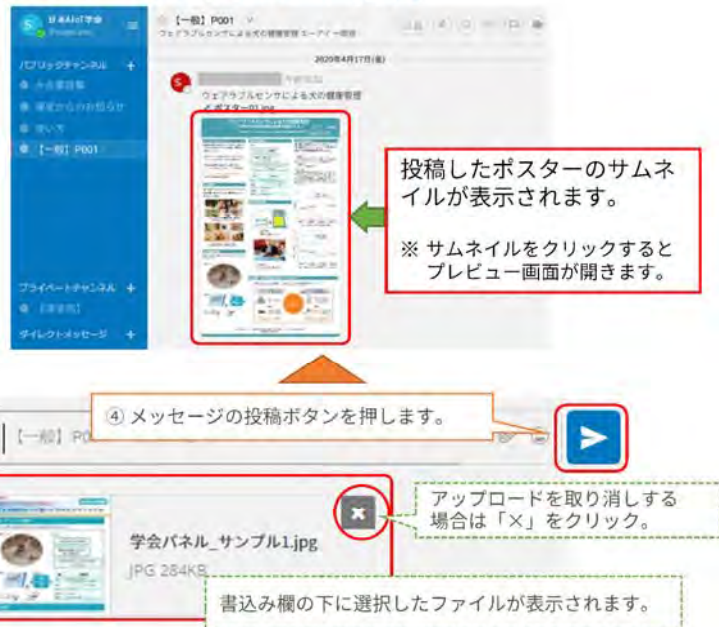


図-4.2 ポスター等展示物のアップロード方法

(2) ポスター等展示物のアップロードは、大会の1週間前（9月6日(月)）から3日前（9月12日(日)）までをお願いします。（大会当日のアップロードではありませんのでご注意ください）

(3) ポスター等展示物の差し替えは、9月12日(日)まで可能です。

(4) 大会前の9月13日(月)より参加者に対してポスター等展示物が公開されます。参加者からの質問は、随時チャットに記入されます。なお、ポスター等展示物の差し替えを行うと、チャットに書き込まれた「質問・コメント」が消去されてしまいますのでご注意ください。

(5) ポスター等展示物は、令和3年9月13日（月）9:00～17日（金）17:00の5日間となります。

(6) 参加者からのポスター等展示物のダウンロードを行う場合、別途「ダウンロード専用チャンネル」で行うことが可能です。参加者へ展示物データをお渡しする場合には、データをダウンロード専用チャンネルにアップロードしてください。

(7) 大会期間中、オンライン時以外にもビデオ会議を利用することが可能です。ビデオ会議時の質疑応答は、音声/ビデオ会議およびチャット機能を利用して行います。

(8) 音声/ビデオ会議は、画面右下のビデオボタン（緑色）をクリックするとスタートします。音声/ビデオ会議では、PDFファイル等を会議資料として利用可能です。また、マイク機能により双方向の会話が可能となります。（図-4.3参照）

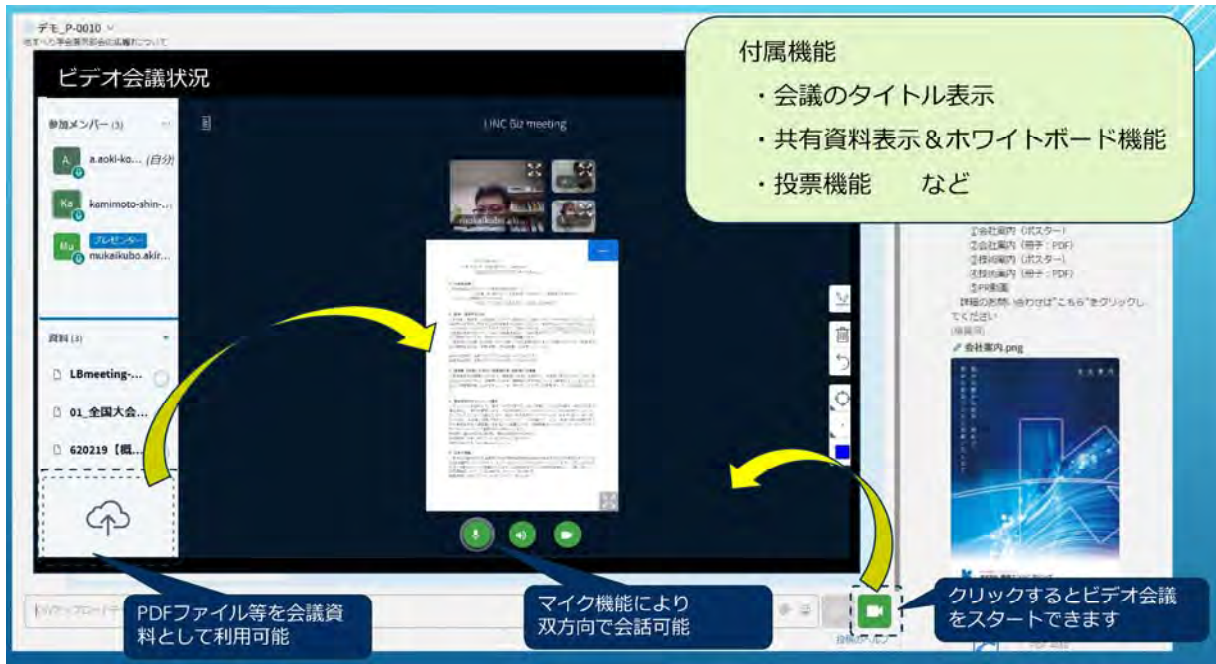


図-4.3 音声/ビデオ会議でのやりとり

(9) ポスター等展示のイメージを以下に紹介します。

<イメージ紹介1>

JPEG、PNG形式はサムネイルで表示されます。

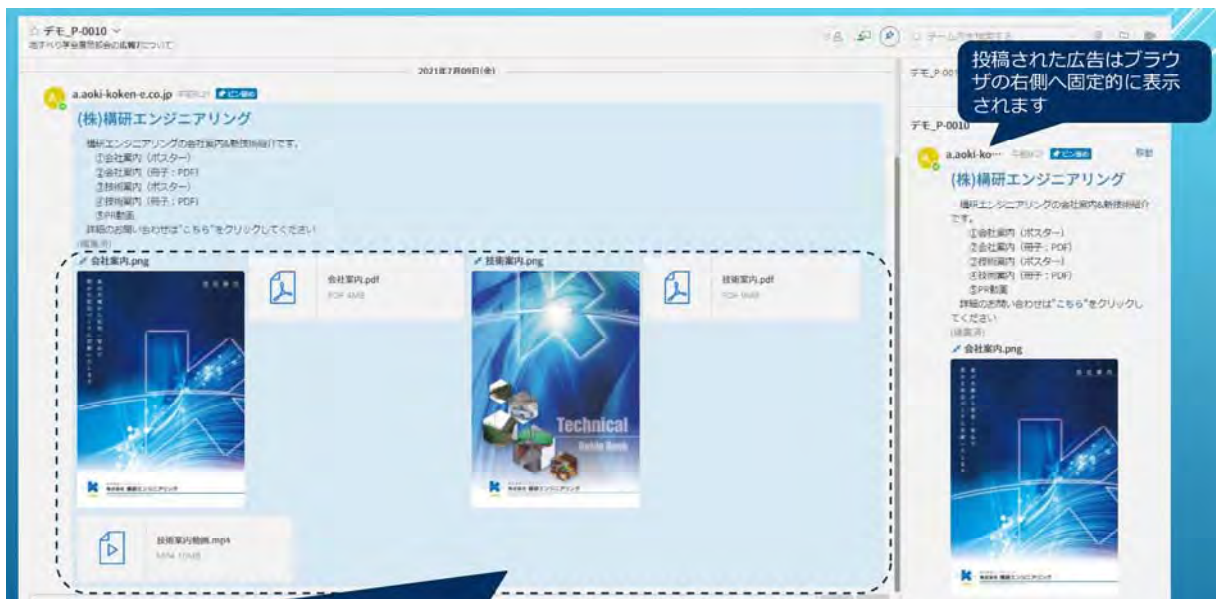


図-4.4 全体的な展示イメージ

<イメージ紹介2>

任意の文面を各社HP等へリンクさせることができます。

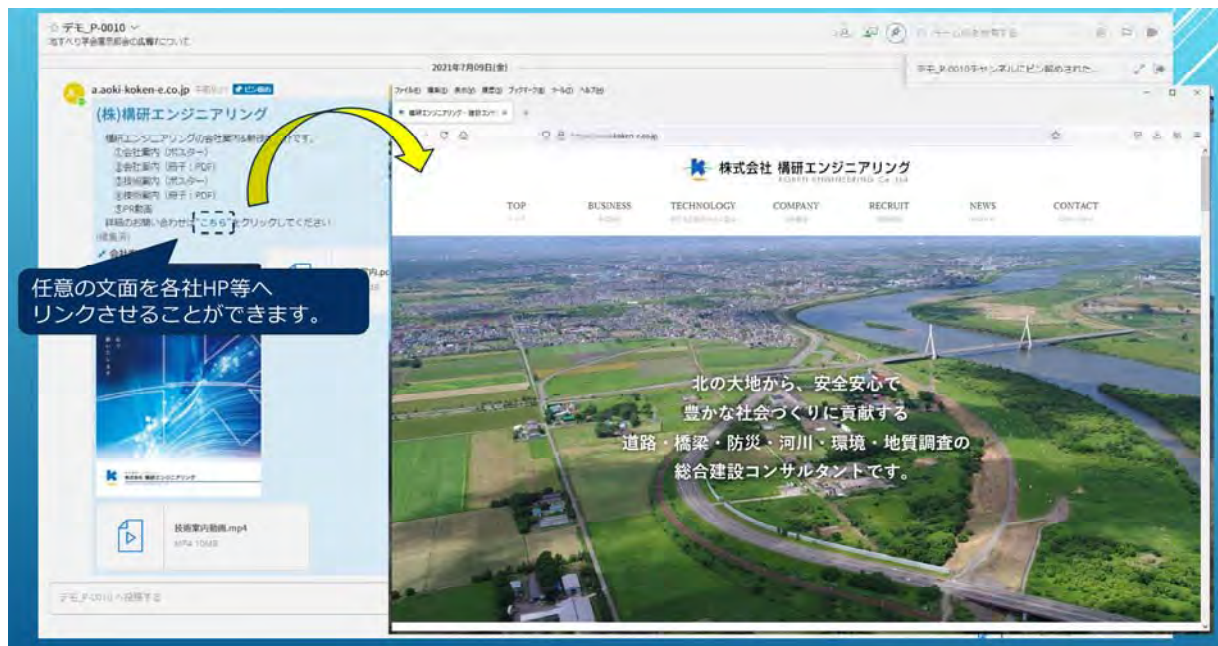


図-4.5 会社ホームページへのリンクイメージ

<イメージ紹介3>

画像ファイル（JPEG、PNG形式）をクリックすると、ファイルの内容が拡大表示されます。

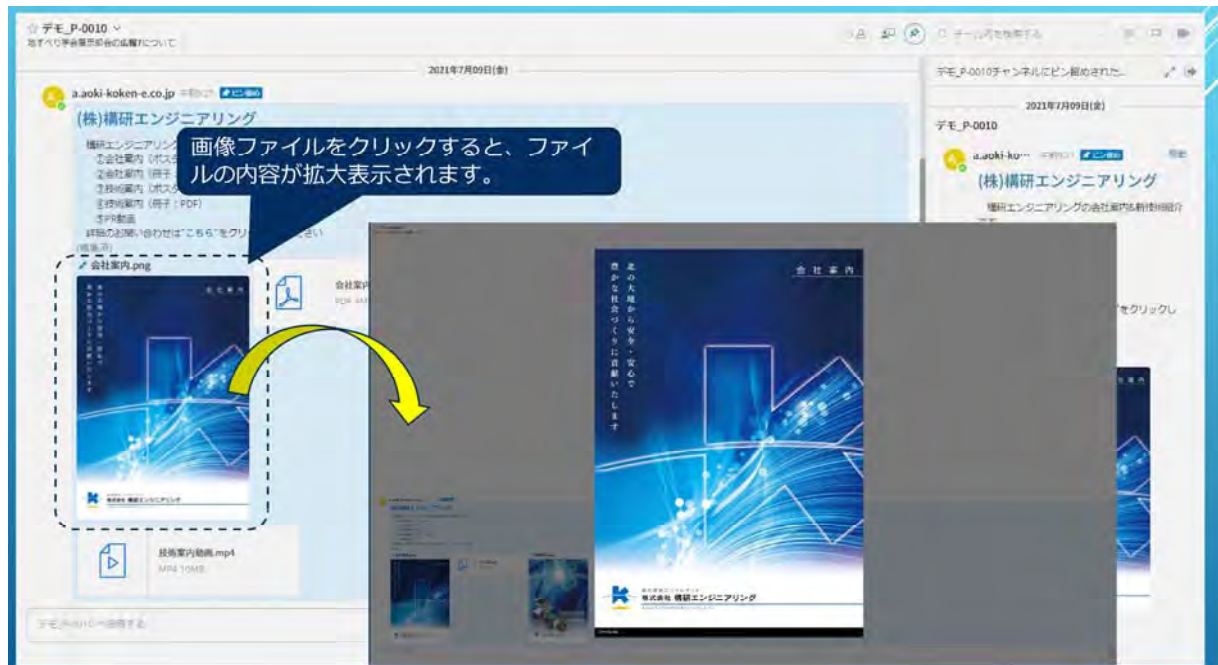


図-4.6 画像ファイル（PNG形式）

<イメージ紹介4>

画像ファイル（PDF形式）をクリックすると、ファイルの内容が拡大表示されます。

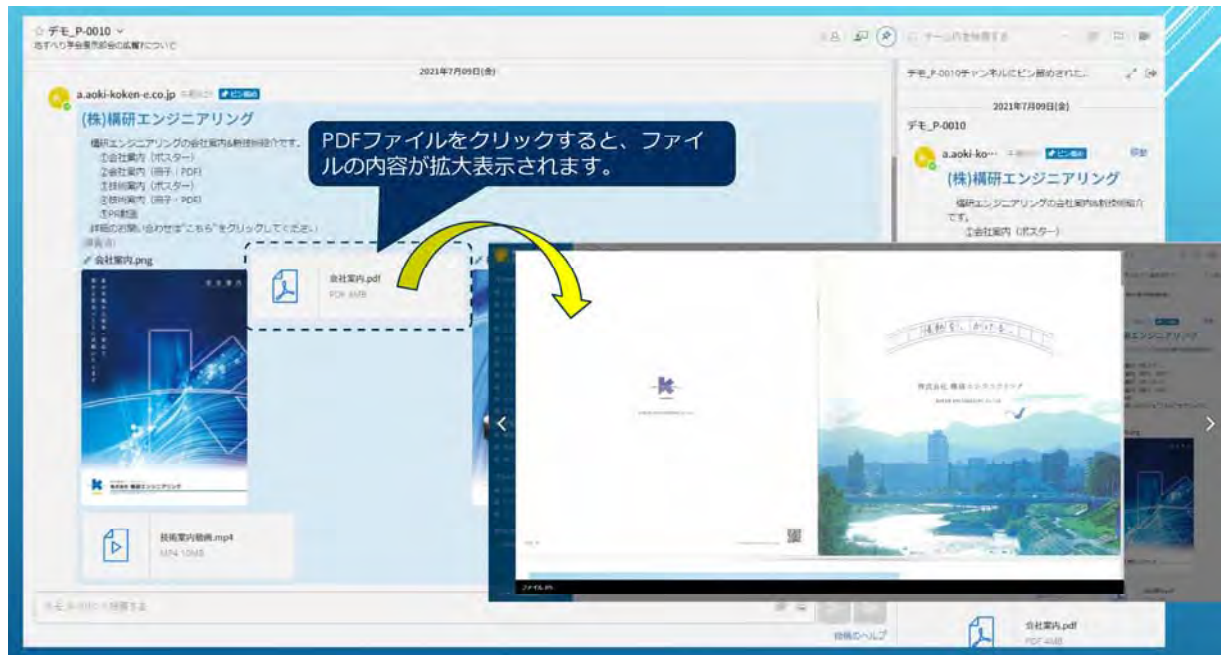


図-4.7 画像ファイル（PDF形式）

<イメージ紹介5>

動画ファイル（MP4形式）をクリックすると、再生動画が表示されます。

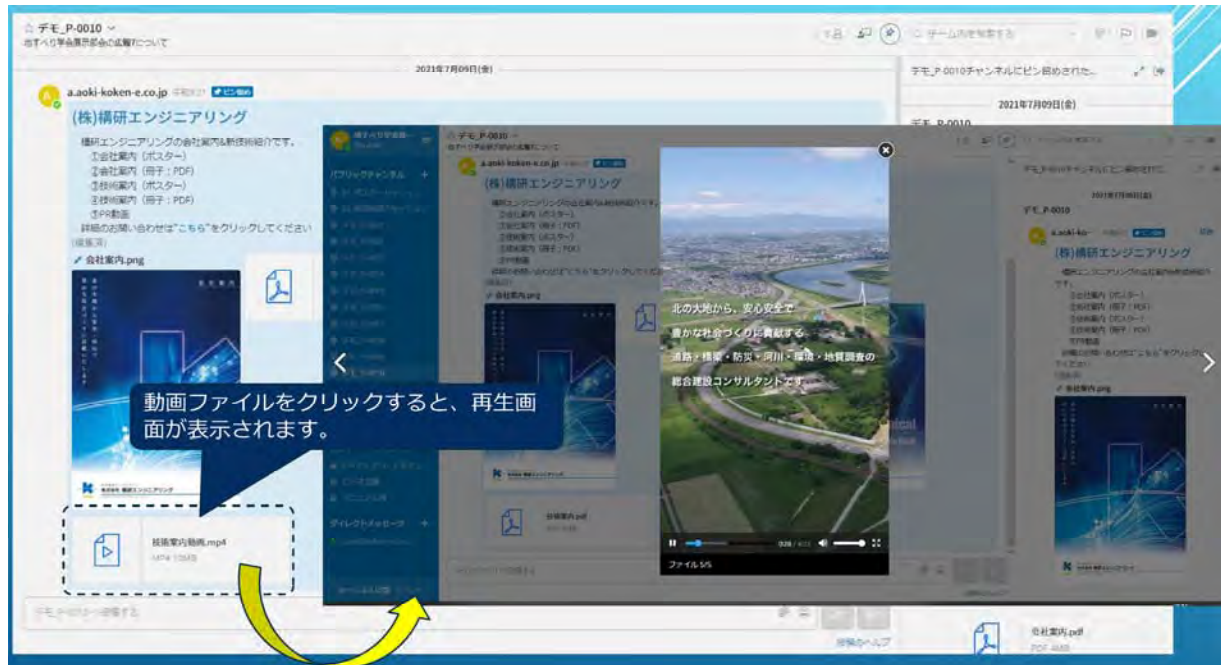


図-4.8 動画ファイル（MP4形式）

5. 新技術紹介（企業展示）の日時、発表方法、コアタイムについて

- (1) 新技術紹介（企業展示）は、令和3年9月13日（月）9:00～17日（金）17:00の5日間です。
- (2) 掲載期間中、ポータルサイト（LINC Biz）は、企業展示会場（オンライン）も含め、終日開いております。
- (3) 発表者と参加者が、直接質疑応答（音声/ビデオ会議、チャット）することが可能となる「コアタイム」を設定しております。コアタイムは、以下の日時で設定します。発表者は、コアタイム（ビデオ会議）間の対応をお願いします。

<コアタイム（ビデオ会議）期間>

①大会1日目：令和 3年 9月15日（水） 13:00～15:00

②大会2日目：令和 3年 9月16日（木） 13:00～13:45

※開始10分前までには、スタンバイしていただくようお願いします。

ちなみに、ビデオ会議は、コアタイム以外でも利用可能となっております。ビデオ会議開催時には、チャット欄に『会議です』と表示されます。

- (4) 参加者からの質問は、随時チャットで記入されます。チャット上で、回答の書き込みも可能となりますので、適宜回答等の対応をお願いします。（図-5.1参照）

また、掲載期間中、コアタイム以外でも、参加者からの質問やコメントは受け付けられますので、定期的に確認をするようお願いします。

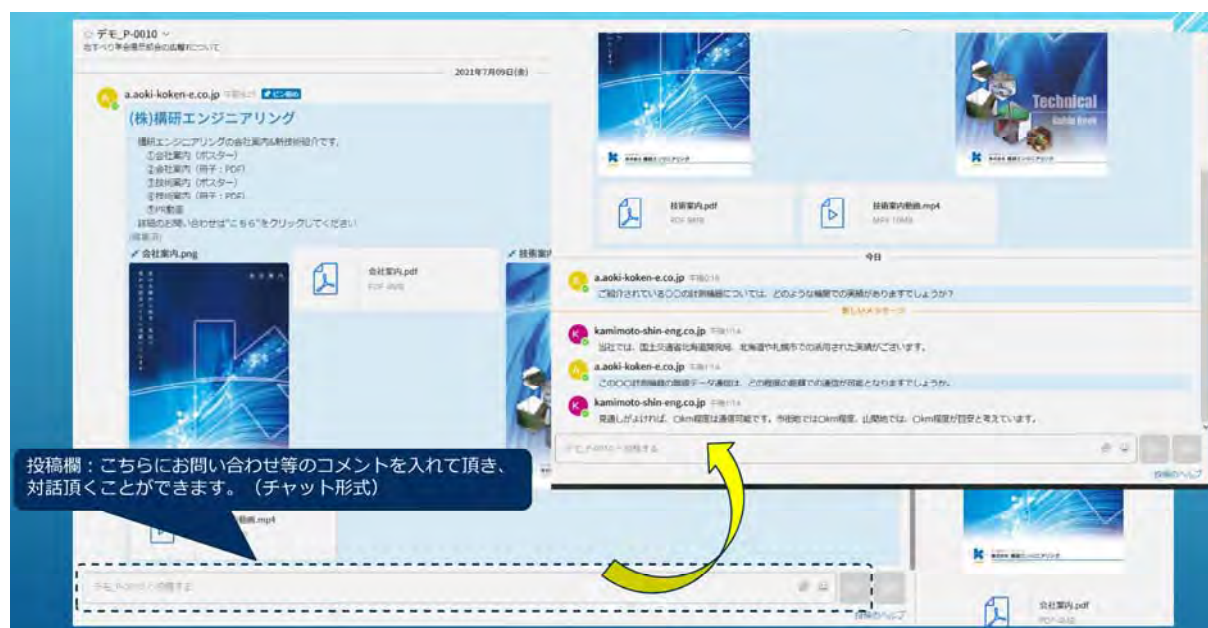


図-5.1 チャット機能でのやりとり

- (5) コアタイムの際、ビデオ会議の付属機能として、会議のタイトル表示、共有資料表示、ホワイトボード機能、投票機能等がありますので適宜活用してください。
- (6) コアタイム中のポスター等展示物の差し替えは、行わないようお願いします。(展示対象のチャットも消えるため)
- (7) 新技術紹介の担当者は、2名まで登録可能(LINC Biz ID・PASS:2ライセンス発行)となっておりますので、コアタイム中のビデオ動画の際、役割分担(1人が説明者、もう1人が補助説明など)を行う等、ご活用ください。

6. 新技術紹介（企業展示）の展示、発表にあたっての留意点

- (1) 展示は、**9月17日（金）17:00まで**となります。それまでにチャットで受け付けている質問等への回答を必ず済ませるようお願いします。

7. 新技術紹介（企業展示）の発表者タイムスケジュール

- (1) ポスターセッションの発表者タイムスケジュールを表-7.1のようになります。

表-7.1 発表者タイムスケジュール

日 時	項 目	補 足
9月6日（月）	展示物アップロード開始	
9月12日（日）	展示物アップロード締切	以後展示物の差し替えは原則不可
9月13日（月） ～9月17日（金）	参加者閲覧可能期間	随時、チャットの質問に回答
9月15日（水） 13:00～15:00	コアタイム（大会1日目）	
9月16日（木） 13:00～13:45	コアタイム（大会2日目）	
9月15日（水） ～9月16日（木）	大会期間	随時、チャットの質問に回答
9月17日（金） 17:00以降	展示物回収	

8. 本資料に関するお問い合わせ及び大会当日の緊急連絡先

(1) 本マニュアルに関するお問い合わせは、下記へお願いします。

<お問い合わせ先>

- 担当者：(公社) 日本地すべり学会研究発表会および現地見学会 事務局

展示部会担当 かみもとかずたか
紙本和尚

- e-mail：jsuberi2021e@civitec.co.jp

(2) 大会当日（9月15日（水）、16日（木））における緊急時の連絡は、下記へお願いします。

<緊急連絡先>

- 担当者：(公社) 日本地すべり学会研究発表会及び現地見学会 事務局

展示部会担当 あおき あつし
青木 淳

- TEL：080-2863-6530
- e-mail：jsuberi2021e@civitec.co.jp

(3) 上記の緊急連絡先（TEL）は、大会当日（9/15～16）以外ではご利用なさらないようにお願いします。

—以 上—